

Les animaux

Module 1 : *Les animaux chez nous, chez vous et ailleurs*

Matériel pour les élèves¹

Contenu :

Matériel 1 : Protocole – Les animaux de ma région (séquence 2)

Matériel 2 : Mon animal favori (fiche 1) (séquence 2)

Matériel 3 : Mon animal favori (fiche 2) (séquence 2)

Matériel 4 : Carte du Languedoc-Roussillon (séquence 3)

Matériel 5 : Cartes-image des animaux du Languedoc-R.

Matériel 6 : La genette - Fiche pour compréhension orale

Matériel 7 : Expressions figées – Exercice de choix multiple

Matériel 8 : Le poids des animaux - Fiche

Matériel 9 : Portfolio




Dans le module en allemand : *Tiere bei uns, bei euch...* d'autres cartes-image d'animaux sont disponibles (Material 5).

¹ Dessins: Annika Renner, Erfurt/Allemagne

Matériel 1

Protocole - Les animaux de ma région

Regardez les photos/les images. Choisissez les animaux qui vivent dans votre région et remplissez la colonne de gauche. Ce sont des animaux de la terre, de l'eau ou de l'air ? Mettez une croix dans la bonne colonne. Où vivent ces animaux ? Choisissez l'image qui correspond à leur habitat. Mettez-là dans la colonne de droite.

Nom de l'animal (Photo/Dessin)	Terre 	Eau 	Air 	Habitat (Photo/Dessin)
1.				
2.				
3.				

